

Этапы работы с ЭТП UralBidIn

1. [Подготовить документы](#)

2. [Получение сертификата ЭЦП \(инструкция\)](#)



3. Регистрация на торговой площадке.

[Организатор торгов](#)

[Участник торгов](#)



[Создание аукционов](#)

[Регистрация на лот](#)



[Допуск участника к торгам](#)

[Как делать ставки](#)

Документы необходимые для регистрации на ЭТП UralBidIn для ООО

1. Копия решения о создании ООО (в электронном виде)
2. Копия выписки ЕГРЮЛ не позднее 30 дней (в электронном виде)
3. Копия документов подтверждающих полномочия руководителя (в электронном виде)
4. Копия устава организации(в электронном виде)

Документы необходимые для регистрации на ЭТП UralBidIn для ИП

1. Копия паспорта (в электронном виде)
2. Копия свидетельства ИНН (в электронном виде)
3. Копия выписки ЕГРИП позднее 30 дней (в электронном виде)
4. Проект договора купли-продажи (для организатора торгов)
5. Проект договора о задатке (для организатора торгов)

Для получения сертификата ЭЦП

1. Список документов необходимых для получения сертификата ЭЦП

Свидетельство о постановке на учет организации в налоговом органе (ИНН, КПП)

Паспорт сотрудника организации, владельца ЭЦП (разворот с фотографией)

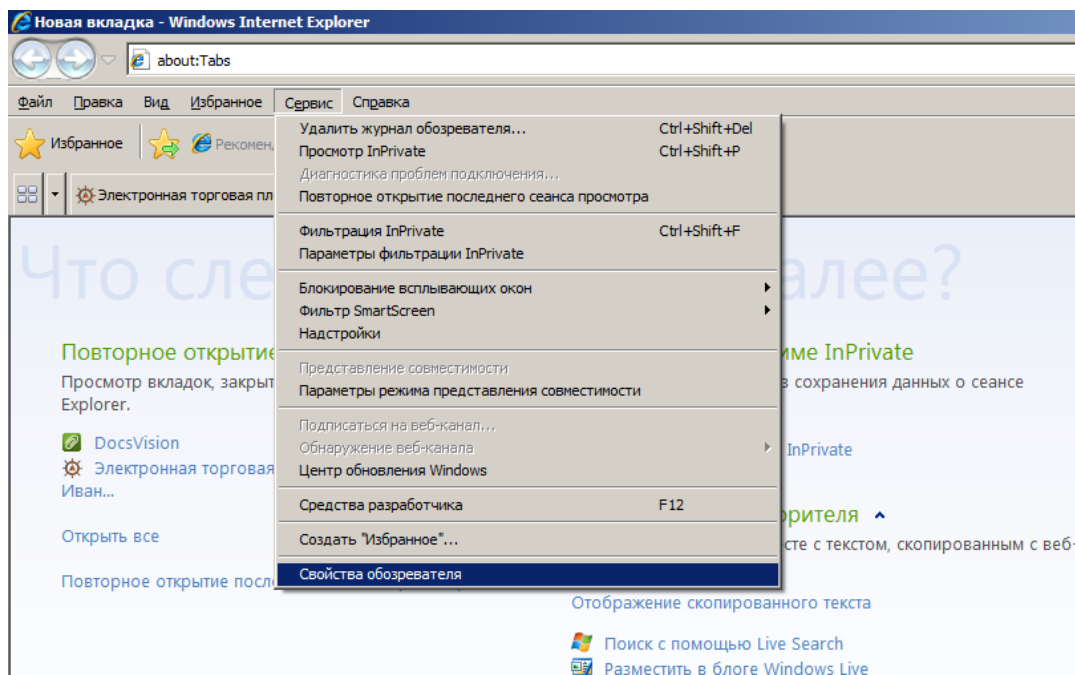
Документы, подтверждающие назначение на должность сотрудника, владельца ЭЦП

2. Обратиться в ближайший к вам СЦ удостоверяющего центра ekey. Список СЦ можно посмотреть [здесь](#).
3. Отправить документы в выбранный вами СЦ.
4. Получить ключ (получить ключ может: владелец с паспортом, либо по доверенности владельца)

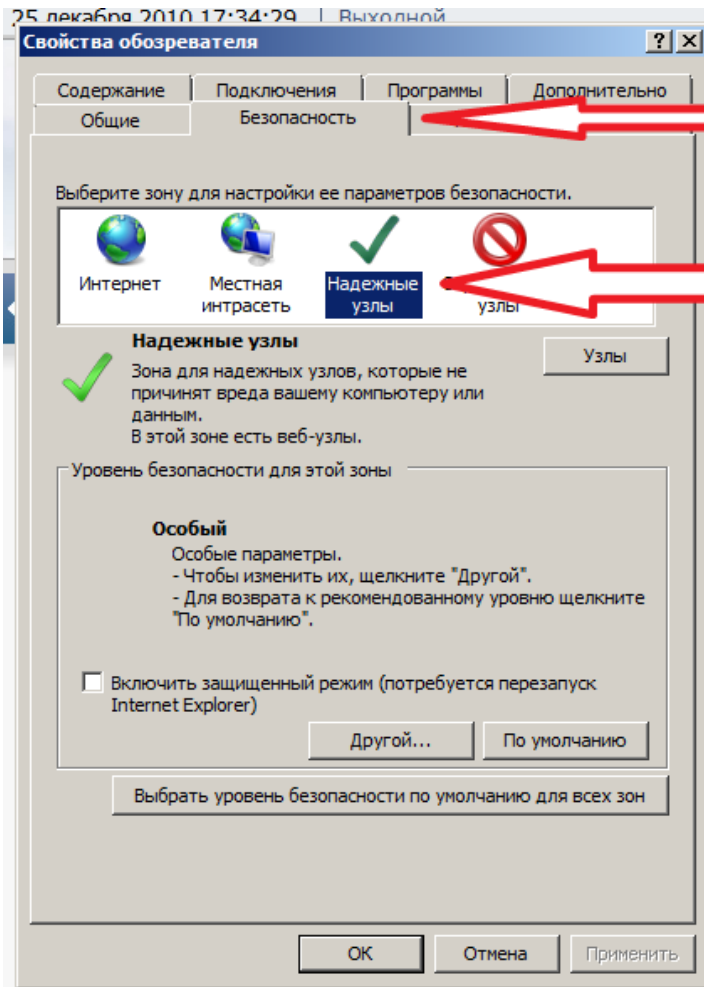
Средний срок изготовления сертификата 2-3 дня.

Регистрация на ЭТП «UralBidIn» в качестве участника торгов.

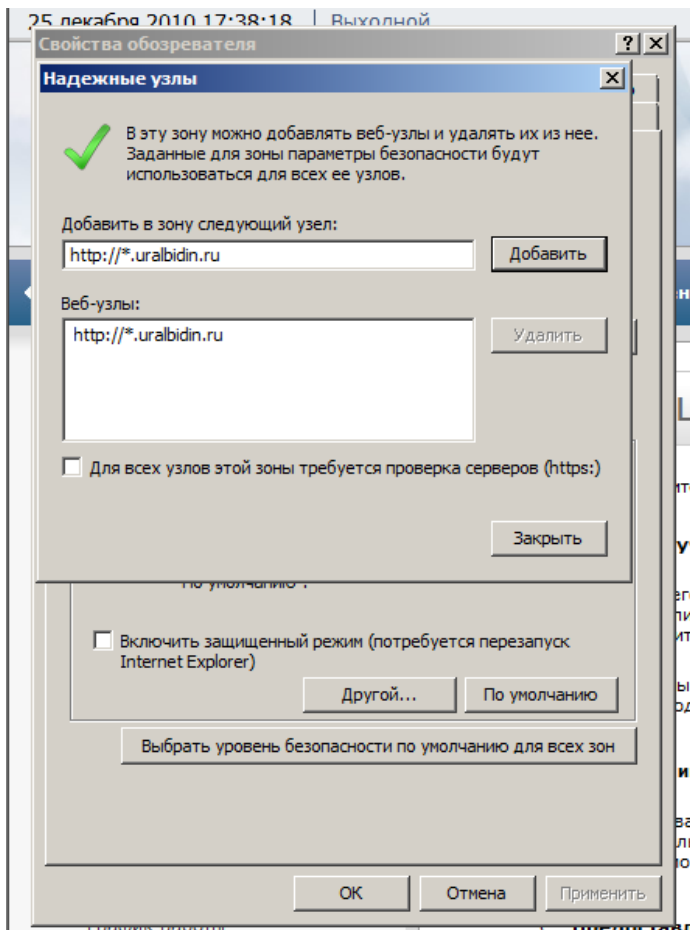
1. Запустите Internet Explorer
2. Нажмите в верхнем меню Сервис – Свойства обозревателя




3. Перейдите на вкладку «Безопасность», нажмите на пиктограмму «Надежные узлы»
Нажмите кнопку «Узлы»



4. Добавьте http://*.uralbidin.ru в список надежных узлов



5. Нажмите регистрация в верхнем меню ЭТП



2. Нажмите на ссылку «Регистрация участника торгов» в самом низу страницы.

быть представлены заявителем лично, направлены почтой или электронной почтой.

4. Активация возможностей

После получения документов, подтверждающих введенную информацию, и их проверки администрация предоставляет дополнительные возможности учетной записи данного Пользователя, что даст возможность Пользователю выполнять иные действия, предусмотренные для соответствующего типа Контрагента.

Для того, что бы начать процесс регистрации, щелкните по одной из ссылок ниже:

- [Регистрация организатора торгов](#)
- [Регистрация участника торгов](#)



3. Внимательно прочитайте регламент площадки и согласитесь с ним

Электронная торговая площадка "UralBidIn" [Посетитель] - Регистрация - Шаг 1 из 4 - Создание пользователя - Opera

Меню Электронная торговая... x

http://uralbidin.ru/public/registernew/customer/ Поиск в Google

25 декабря 2010 14:31:35 Выходной.

Посетитель

Имя:

Пароль:

Запомнить меня

[Забыли пароль?](#)

Помощь

- [Регламент](#)
- [Тарифы](#)
- [ЭЦП](#)
- [Вопросы-ответы](#)
- [Обратная связь](#)
- [Контактная информация](#)
- [График работы](#)
- [Сертификаты оператора](#)

Новости

[Все новости](#)

10.12.2010 21:50

[Площадка запущена](#)

Мы рады сообщить вам о тестовом запуске площадки.

6.2. Оператор электронной площадки обеспечивает непрерывность проведения открытых торгов, функционирование программных и технических средств, используемых для проведения открытых торгов, в соответствии с требованиями, утвержденными Приказом Минэкономразвития РФ от 15.02.2010 № 54 "Об утверждении Порядка проведения открытых торгов в электронной форме при продаже имущества (предприятия) должников в ходе процедур, применяемых в деле о банкротстве, Требованиям к электронным площадкам и операторам электронных площадок при проведении открытых торгов в электронной форме при продаже имущества (предприятия) должников в ходе процедур, применяемых в деле о банкротстве, а также Порядка подтверждения соответствия электронных площадок и операторов электронных площадок установленным Требованиям", а также равный доступ участников открытых торгов к участию в торгах.

6.3. Деятельность оператора торговой площадки не относится к лицензируемой на основании Федерального закона от 08.08.2001 № 128-ФЗ (ред. от 31.05.2010) "О лицензировании отдельных видов деятельности"

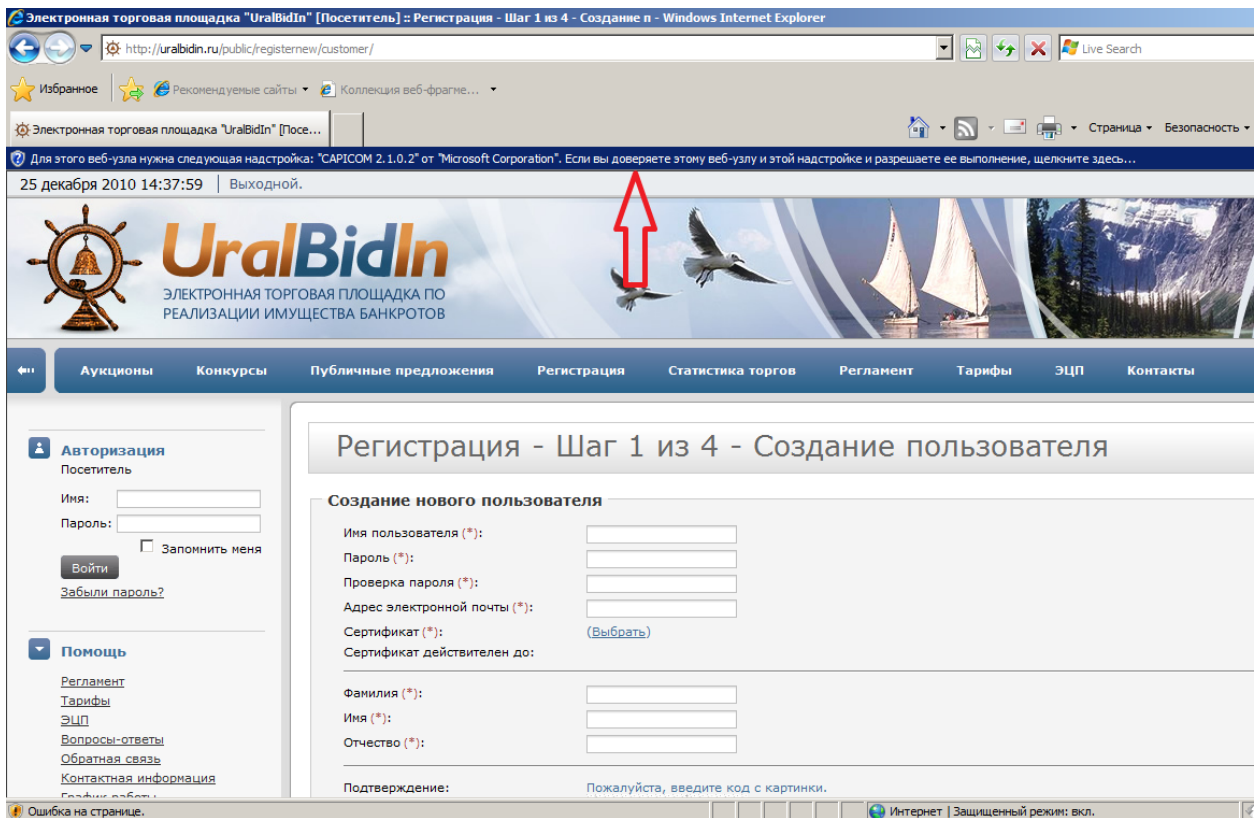
6.4. Оператор электронной площадки обеспечивает возможность представления заявки на участие в открытых торгах и прилагаемых к ней документов, их копий в форме электронных документов.

6.5. Оператор электронной площадки обеспечивает свободный круглосуточный бесперебойный доступ к электронной площадке через сеть "Интернет" в течение всего времени проведения открытых торгов организатором торгов, лицам, представившим заявки на участие в открытых торгах, а также участникам торгов в соответствии с правами, предоставленными указанным лицам согласно законодательству Российской Федерации, в том числе с Порядком проведения открытых торгов в электронной форме по продаже имущества (предприятия) должника в ходе проведения процедур, применяемых в деле о банкротстве (далее Порядок).

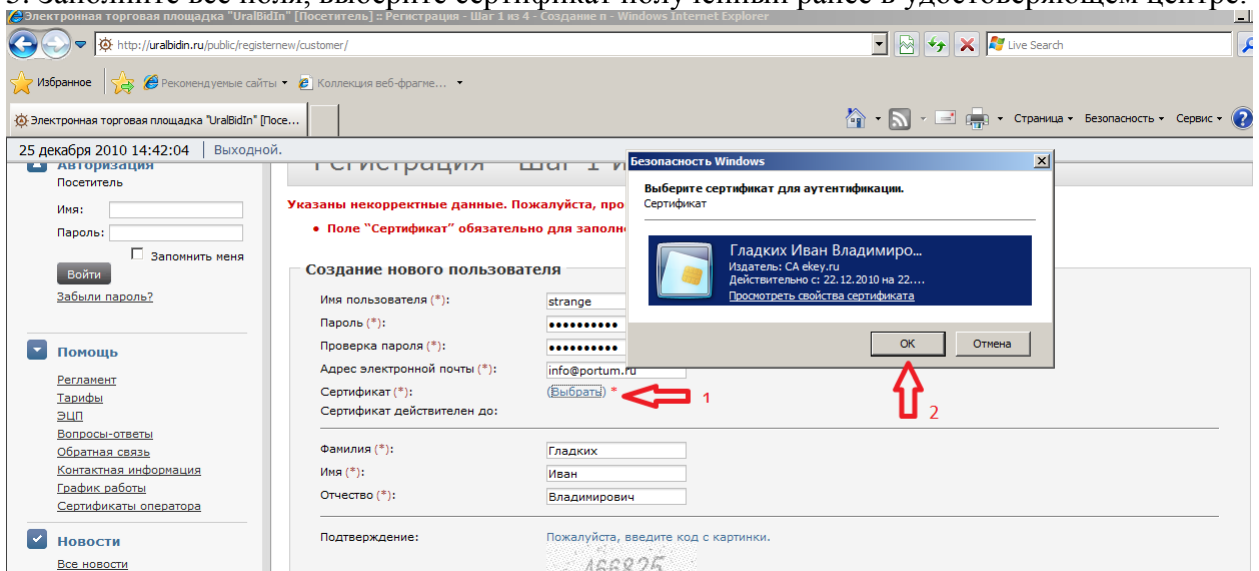
6.6. Оператор электронной площадки обеспечивает создание, обработку и хранение в электронной форме заявок на участие в открытых торгах и иных документов, представляемых заявителями, участниками торгов, а также протоколов о результатах проведения открытых торгов в соответствии с Порядком. Обеспечивает хранение в электронной форме указанных документов в течение десяти лет с даты утверждения протокола о результатах проведения открытых торгов.

6.7. Оператор электронной площадки обеспечивает защиту информации, содержащейся в заявках на участие в открытых торгах, иных документах, представляемых участниками торгов, в том числе сохранность этой информации, предупреждение и пресечение уничтожения информации, ее несанкционированное изменение и копирование, написание штатного режима обработки информации, включая технологическое взаимодействие с...

4. Согласитесь с установкой надстройки caricom в internet explorer

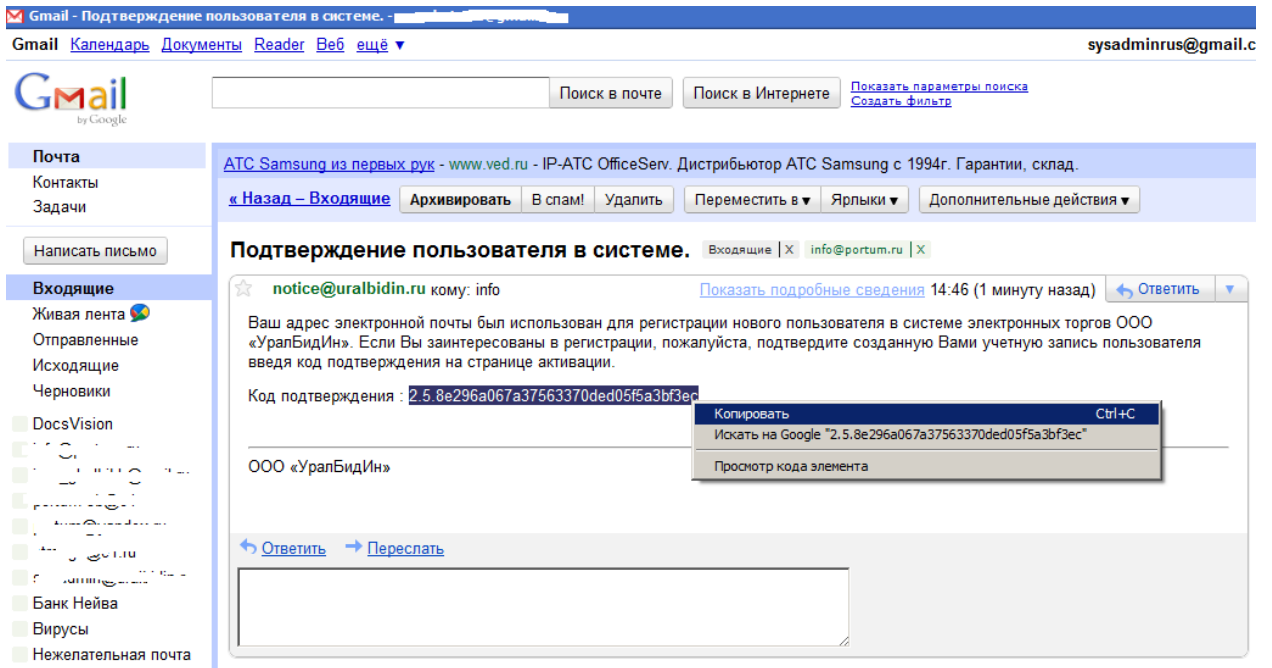


5. Заполните все поля, выберите сертификат полученный ранее в удостоверяющем центре.

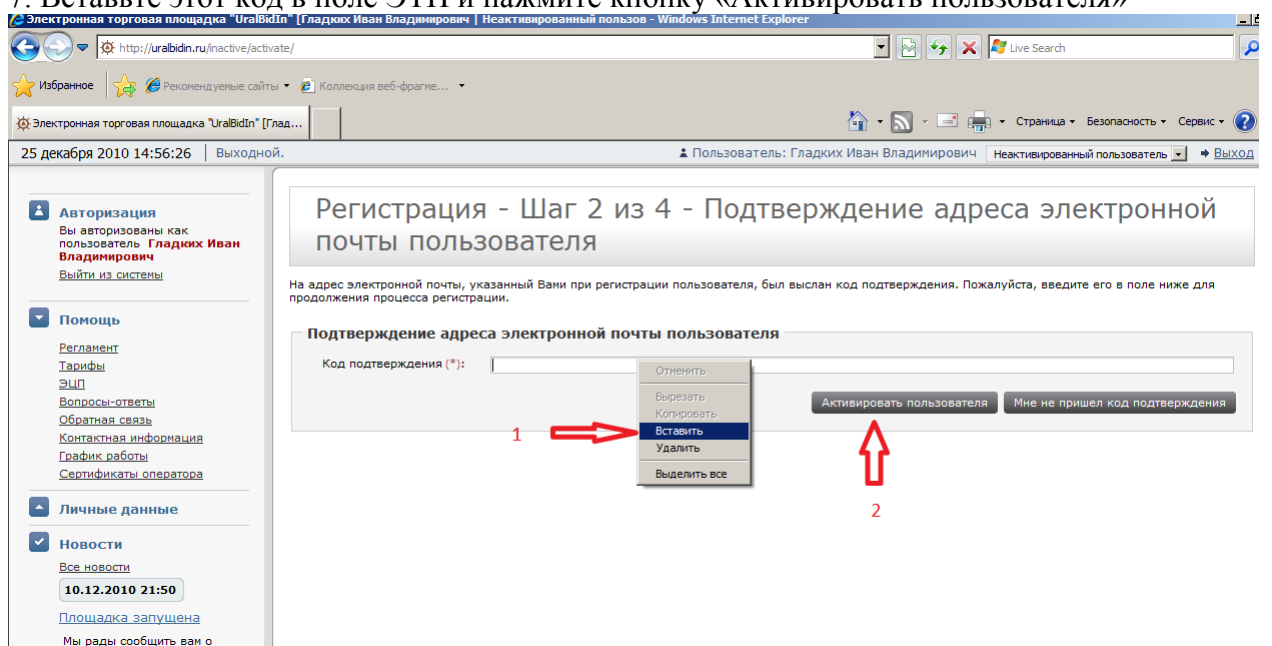


6. Нажмите «продолжить»


Скопируйте из письма пришедшего на ваш e-mail код подтверждения



7. Вставьте этот код в поле ЭТП и нажмите кнопку «Активировать пользователя»



8. Заполните необходимые поля ИНН, КПП, Название, Должностное лицо и т.д.
9. Прикрепите копии документов.
10. Подпишите загруженные документы электронной цифровой подписью нажав на

пиктограмму  слева от загруженного документа. В открывшемся окне, нажмите на кнопку «Подписать»

25 декабря 2010 15:09:38 | Выходной. | Пользователь: Гладких Иван Владимирович | Неподтвержденный пользователь | Выход

Добавить документ

№	Дата поступления	Название документа	Комментарии	Действие
0000003	25.12.2010	ТКП Видео.xls		Удалить

Прочие документы

Добавить документ


№	Дата поступления	Название документа	Комментарии	Тип	Действие
0000001	25.12.2010	[redacted]	Копии документов, подтверждающих полномочия руководителя		Удалить
0000002	25.12.2010	Документ не подписан ЭЦП	Копия выписки из Единого государственного реестра юридических лиц		Удалить
0000003	25.12.2010	[redacted]	Копия учредительного документа		Удалить

Электронная площадка :: Подпись документа - Windows Internet Explorer

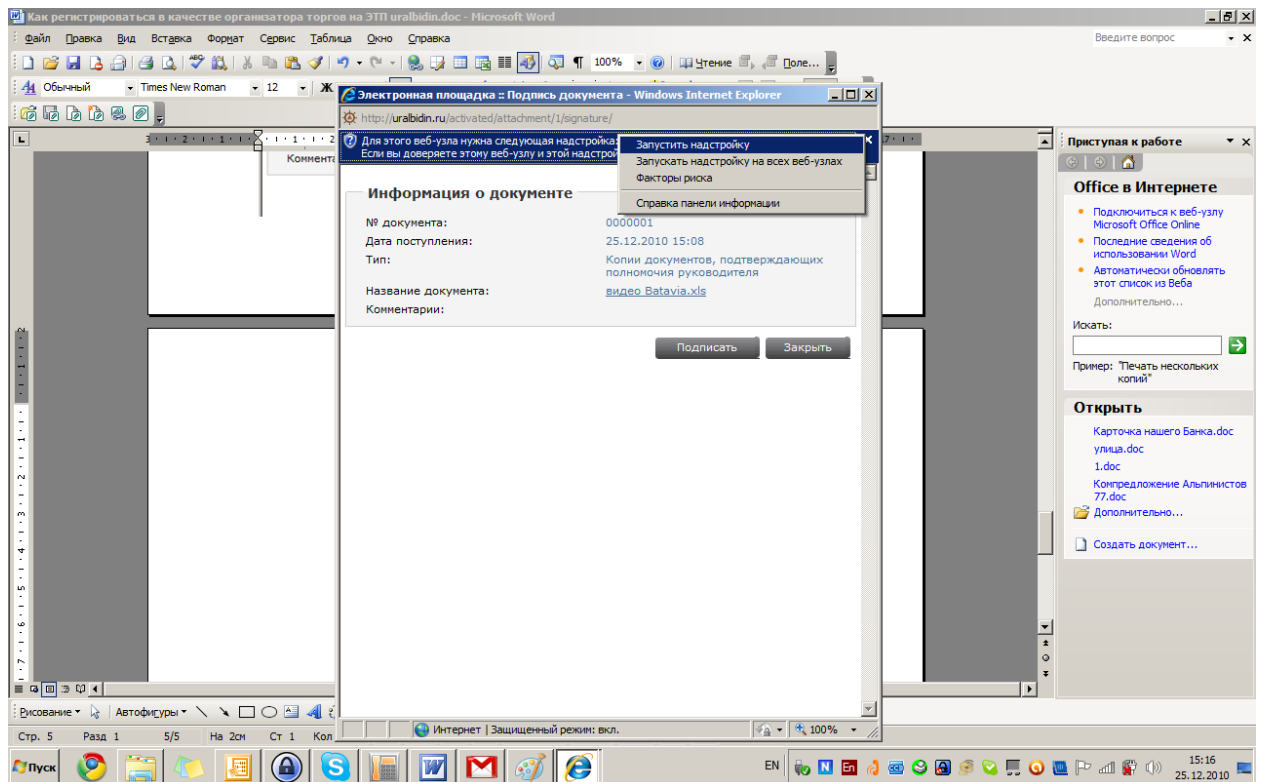
http://uralbidin.ru/activated/attachment/1/signature/

Информация о документе

№ документа:	0000001
Дата поступления:	25.12.2010 15:08
Тип:	Копии документов, подтверждающих полномочия руководителя
Название документа:	[redacted]
Комментарии:	

 Подписать Закрыть

Если ваш internet explorer перезагрузил страницу и не подписал документ, тогда нажмите «Запустить надстройку в верхней части страницы»



11. Когда вы подписали все документы, поставьте галочку напротив «Все необходимые документы предоставлены» и кнопку «Подтвердить»

Прочие документы
Добавить документ

№	Дата поступления	Название документа	Комментарии	Тип	Действие
0000001	25.12.2010	видео_Batavia.xls	Копии документов, подтверждающих полномочия руководителя		Удалить
0000002	25.12.2010	Видеонаблюдение 12 каналов Линия.xls	Копия выписки из Единого государственного реестра юридических лиц		Удалить
0000003	25.12.2010	ТКП Видео.xls	Копия учредительного документа		Удалить

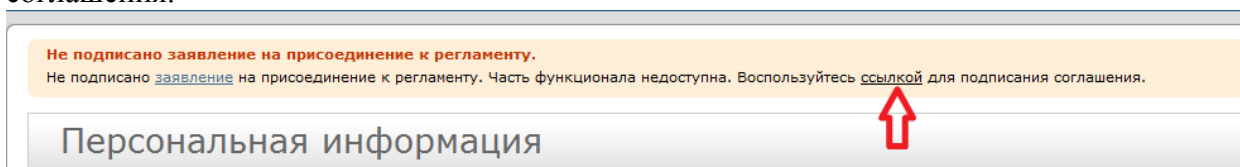
Подтверждение окончания регистрации

Все необходимые документы предоставлены.

12. После проверки документов на ваш e-mail будет отправлено письмо с уведомлением.

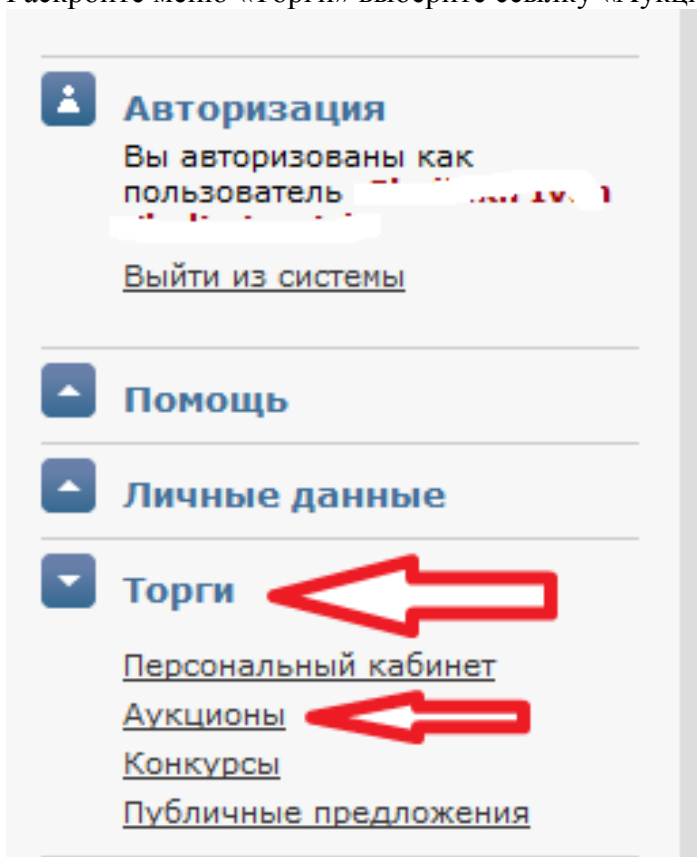
Процедура регистрации на лот

После того, как вам пришло уведомление на ваш e-mail необходимо подписать заявление на присоединение к регламенту. Для этого нажмите на ссылку для подписания соглашения.



Нажмите на кнопку «Согласен с условиями»
В открывшемся окне, нажмите кнопку «Подписать»

Раскройте меню «Торги» выберите ссылку «Аукционы»



Выберите интересующий Вас лот и нажмите на него

Аукционы

Скрыть панель поиска

Организатор торгов: <input type="text"/> Местонахождение: <input type="text"/> ИНН: <input type="text"/> КПП: <input type="text"/> Форма представления предложений о цене: <input type="text" value="Все"/>	Наименование аукциона: <input type="text"/> Начальная цена от, руб.: <input type="text"/> Дата проведения (с): 27 Авг 2010 Дата проведения (по): -- -- <input type="text"/> Статус: <input type="text" value="Приём заявок"/>
---	---

№	Аукцион	Лот	Начальная цена, руб.	Организатор торгов	Дата окончания представления заявок	Дата проведения	Статус	Победитель
000002	Торговые площади	Здание	1 000 000,00	СОО "УРАЛБИД"	28.01.2011 17:45	28.01.2011 17:55	Приём заявок	



Нажмите на кнопку «Зарегистрироваться на лот»

Информация о лоте



Информация об аукционе №00000002

Форма представления предложений о цене: Открытая Наименование: Торговые площади Дополнительные сведения: Порядок и критерии определения победителя торгов: Победителем открытых торгов признается участник торгов, предложивший максимальную цену имущества (предприятия) должника. Порядок представления заявок на участие в торгах: Заявки на участие в торгах подаются в электронной форме посредством системы электронного документооборота на сайте в сети Интернет по адресу: http://uralbidin.ru/ .	Дата проведения: 28.01.2011 17:55 Дата начала представления заявок на участие: 25.12.2010 17:55 Дата окончания представления заявок на участие: 28.01.2011 17:45 Дата публикации сообщения о проведении открытых торгов в официальном издании: 25.12.2010 Дата размещения сообщения на сайте официального издания в сети «Интернет»: 25.12.2010 Дата размещения сообщения в Едином федеральном реестре сведений о гособъектах: 25.12.2010
---	--

Установите галочку слева от текста «Я обязуюсь соблюдать требования, указанные в сообщении о проведении открытых торгов» и нажмите кнопку «Сохранить заявку»

Заявка на участие в торгах

Порядок оформления участия в торгах, перечень представляемых участниками торгов документов и требования к их оформлению:

Сведения об имуществе должника, его составе, характеристиках, описание, порядок ознакомления:

Порядок и критерии определения победителя торгов: Победителем открытых торгов признается участник торгов, предложивший максимальную цену имущества (предприятия) должника.

Я обязуюсь соблюдать требования, указанные в сообщении о проведении открытых торгов

Начальная цена, руб.: 1 000 000,00 Шаг, % от начальной цены: 1,00	Статус: Новая Дата заявки: 25.12.2010 18:21 Дата подтверждения:
--	---




На следующей странице нажмите кнопку «Подать заявку»

Начальная цена, руб.:	1 000 000,00	Статус:	Новая
Шаг, % от начальной цены:	5,00	Дата заявки:	25.12.2010 18:24
		Дата подтверждения:	

Документы

Добавить документ

Подать заявку Сохранить заявку Вернуться



Когда организатор торгов авторизует Вас, на Ваш e-mail придет уведомление.

Как регистрироваться в качестве организатора торгов на ЭТП uralbidin.ru

1. Нажмите регистрация в верхнем меню ЭТП

Электронная торговая площадка "UralBidIn" [Посетитель] :: Аукционы - Орега

Меню Электронная торговая... x +

← → ↻ ↺ ↻ ↺ http://uralbidin.ru/public/

25 декабря 2010 14:22:56 | Выходной.

UralBidIn
ЭЛЕКТРОННАЯ ТОРГОВАЯ ПЛОЩАДКА ПО РЕАЛИЗАЦИИ ИМУЩЕСТВА БАНКРОТОВ

← Аукционы Конкурсы Публичные предложения **Регистрация** Статистика торгов

Авторизация
Посетитель

Имя:

Пароль:

Запомнить меня

Войти

Забыли пароль?

Помощь

Регламент
Тарифы
ЭЦП
Вопросы-ответы
Обратная связь
Контактная информация
График работы
Сертификаты оператора

Новости

Все новости
10.12.2010 21:50

Площадка запущена

Мы рады сообщить вам о тестовом запуске площадки.

Аукционы

Организатор торгов:

Местонахождение:

ИНН:

КПП:

Форма представления предложений о цене: Все ▾

№	Аукцион	Лот	Начальная цена, руб.	Организатор торгов	Дата окончания
Записи не					

2. Нажмите на ссылку «Регистрация организатора торгов» в самом низу страницы.

Электронная торговая площадка "UralBidIn" [Посетитель] :: Регистрация - Орега

Меню Электронная торговая... x +

← → ↻ ↺ ↻ ↺ http://uralbidin.ru/public/register-party/

25 декабря 2010 14:26:54 | Выходной.

Забывали пароль?

Помощь

Регламент
Тарифы
ЭЦП
Вопросы-ответы
Обратная связь
Контактная информация
График работы
Сертификаты оператора

Регистрация

Новости

Все новости
10.12.2010 21:50

Площадка запущена

Мы рады сообщить вам о тестовом запуске площадки.

действительному имени пользователя!), пароль, адрес электронной почты. Настоятельно советуем не сообщать пароль третьим лицам!

На указанный Заявителем адрес электронной почты будет направлено письмо с **Кодом Подтверждения**, который нужно ввести на странице подтверждения адреса электронной почты. В таком случае активация произойдет автоматически.

2. Введение информации о Контрагенте

После активации Заявителя, необходимо ввести информацию о Контрагенте, от имени которого будет работать в системе данный пользователь. Если Контрагент уже аккредитован на ЭТП, можно выбрать его из списка существующих на ЭТП Контрагентов. Сведения из предлагаемой к заполнению формы будут использоваться системой для создания документов (форм), направляемых Пользователю.

3. Предоставление документов, подтверждающих введенную информацию

Для регистрации на электронной площадке Заявитель представляет оператору электронной площадки следующие документы и сведения:

- копию действительной на день представления заявления на регистрацию выписки из Единого государственного реестра юридических лиц (для юридических лиц), копию действительной на день представления заявления на регистрацию выписки из Единого государственного реестра индивидуальных предпринимателей (для индивидуальных предпринимателей);
- копии учредительных документов (для юридических лиц), копии документов, удостоверяющих личность (для физических лиц), надлежащим образом заверенный перевод на русский язык документов о государственной регистрации юридического лица или государственной регистрации физического лица в качестве индивидуального предпринимателя в соответствии с законодательством соответствующего государства (для иностранного лица);
- сведения об идентификационном номере налогоплательщика;
- адрес электронной почты для направления оператором электронной площадки уведомлений в соответствии с настоящим Порядком;
- копии документов, подтверждающих полномочия руководителя (для юридических лиц).

Указанные документы и сведения должны быть подписаны руководителем или уполномоченным им лицом и заверены печатью юридического лица или индивидуального предпринимателя (для заявителей - юридических лиц или индивидуальных предпринимателей) или собственноручно подписаны физическим лицом (для заявителей - физических лиц), либо должны быть представлены в форме электронного сообщения, подписанного электронной цифровой подписью (далее - электронный документ). Указанные документы могут быть представлены заявителем лично, направлены почтой или электронной почтой.

4. Активация возможностей

После получения документов, подтверждающих введенную информацию, и их проверки администрация системы активирует дополнительные возможности учетной записи данного Пользователя, что даст возможность Пользователю участвовать в аукционах и выполнять иные действия, предусмотренные для соответствующего типа Контрагента.

Для того, что бы начать процесс регистрации, щелкните по одной из ссылок ниже:

- [Регистрация организатора торгов](#)
- [Регистрация участника торгов](#)

3. Внимательно прочитайте регламент площадки и согласитесь с ним

The screenshot shows a web browser window with the URL <http://uralbidin.ru/public/registernew/customer/>. The page title is "Электронная торговая площадка 'UralBidIn' [Посетитель] - Регистрация - Шаг 1 из 4 - Создание пользователя - Орега". The main content area contains several numbered paragraphs (6.2 to 6.7) detailing the operator's responsibilities, including ensuring the continuity of trading, providing access to the platform, and protecting user information. A red arrow points to a button labeled "Согласен с условиями" (Agree with terms).

25 декабря 2010 14:31:35 | Выходной.

Посетитель

Имя:

Пароль: Запомнить меня

[Забыли пароль?](#)

Помощь

- [Регламент](#)
- [Тарифы](#)
- [ЭЦП](#)
- [Вопросы-ответы](#)
- [Обратная связь](#)
- [Контактная информация](#)
- [График работы](#)
- [Сертификаты оператора](#)

Новости

Все новости

10.12.2010 21:50

[Площадка запущена](#)

Мы рады сообщить вам о тестовом запуске площадки.

6.2. Оператор электронной площадки обеспечивает непрерывность проведения открытых торгов, функционирование программных и технических средств, используемых для проведения открытых торгов, в соответствии с требованиями, утвержденными Приказом Минэкономразвития РФ от 15.02.2010 № 54 "Об утверждении Порядка проведения открытых торгов в электронной форме при продаже имущества (предприятия) должников в ходе процедур, применяемых в деле о банкротстве, Требованиям к электронным площадкам и операторам электронных площадок при проведении открытых торгов в электронной форме при продаже имущества (предприятия) должников в ходе процедур, применяемых в деле о банкротстве, а также Порядка подтверждения соответствия электронных площадок и операторов электронных площадок установленным Требованиям", а также равный доступ участников открытых торгов к участию в торгах.

6.3. Деятельность оператора торговой площадки не относится к лицензируемой на основании Федерального закона от 08.08.2001 № 128-ФЗ (ред. от 31.05.2010) "О лицензировании отдельных видов деятельности"

6.4. Оператор электронной площадки обеспечивает возможность представления заявки на участие в открытых торгах и прилагаемых к ней документов, их копий в форме электронных документов.

6.5. Оператор электронной площадки обеспечивает свободный круглосуточный бесперебойный доступ к электронной площадке через сеть "Интернет" в течение всего времени проведения открытых торгов организатором торгов, лицом, представившим заявку на участие в открытых торгах, а также участникам торгов в соответствии с правами, предоставленными указанным лицам согласно законодательству Российской Федерации, в том числе с Порядком проведения открытых торгов в электронной форме по продаже имущества (предприятия) должника в ходе проведения процедур, применяемых в деле о банкротстве (далее Порядок).

6.6. Оператор электронной площадки обеспечивает создание, обработку и хранение в электронной форме заявок на участие в открытых торгах и иных документов, представляемых заявителями, участниками торгов, а также протоколов о результатах проведения открытых торгов в соответствии с Порядком. Обеспечивает хранение в электронной форме указанных документов в течение десяти лет с даты утверждения протокола о результатах проведения открытых торгов.

6.7. Оператор электронной площадки обеспечивает защиту информации, содержащейся в заявках на участие в открытых торгах, иных документах, представляемых участниками торгов, в том числе сохранность этой информации, предупреждение и пресечение уничтожения информации, ее несанкционированное изменение и копирование, написание штатного режима обработки информации, включая технологическое взаимодействие с...

4. Согласитесь с установкой надстройки caricom в internet explorer

The screenshot shows the same registration page as above, but with a security warning from Microsoft Internet Explorer. The warning states: "Для этого веб-узла нужна следующая надстройка: 'CAPICOM 2.1.0.2' от 'Microsoft Corporation'. Если вы доверяете этому веб-узлу и этой надстройке и разрешаете ее выполнение, щелкните здесь...". A red arrow points to the "Да" (Yes) button in the warning dialog.

25 декабря 2010 14:37:59 | Выходной.

UralBidIn
ЭЛЕКТРОННАЯ ТОРГОВАЯ ПЛОЩАДКА ПО РЕАЛИЗАЦИИ ИМУЩЕСТВА БАНКРОТОВ

Аукционы | Конкурсы | Публичные предложения | Регистрация | Статистика торгов | Регламент | Тарифы | ЭЦП | Контакты

Регистрация - Шаг 1 из 4 - Создание пользователя

Создание нового пользователя

Имя пользователя (*):

Пароль (*):

Проверка пароля (*):

Адрес электронной почты (*):

Сертификат (*): [\(Выбрать\)](#)

Сертификат действителен до:

Фамилия (*):

Имя (*):

Отчество (*):

Подтверждение: Пожалуйста, введите код с картинки.

Ошибка на странице.

Интернет | Защищенный режим: вкл.

5. Заполните все поля, выберите сертификат полученный ранее в удостоверяющем центре.

The screenshot shows the registration page for UralBidIn. A Windows security dialog box is open, titled "Выберите сертификат для аутентификации". The dialog shows a certificate for "Гладких Иван Владимиро..." issued by "CA eke.ru" and valid until 22.12.2010. The "ОК" button is highlighted with a red arrow labeled "2". In the background, the registration form has a red error message: "Указаны некорректные данные. Пожалуйста, про...". Below the error message, the "Создание нового пользователя" form is visible. The "Сертификат (*)" field is highlighted with a red arrow labeled "1". The form fields include: Имя пользователя (*): strange; Пароль (*): [masked]; Проверка пароля (*): [masked]; Адрес электронной почты (*): info@portum.ru; Фамилия (*): Гладких; Имя (*): Иван; Отчество (*): Владимирович; Подтверждение: Пожалуйста, введите код с картинки. (466825).

6. Нажмите «продолжить»

Скопируйте из письма пришедшего на ваш e-mail код подтверждения

The screenshot shows a Gmail inbox. The selected email is from "notice@uralbidin.ru" to "info" with the subject "Подтверждение пользователя в системе." The email content reads: "Ваш адрес электронной почты был использован для регистрации нового пользователя в системе электронных торгов ООО «УралБидИн». Если Вы заинтересованы в регистрации, пожалуйста, подтвердите созданную Вами учетную запись пользователя введя код подтверждения на странице активации." The confirmation code is "2.5.8e296a067a37563370ded05f5a3bf3ec". A context menu is open over the code, with "Копировать" (Ctrl+C) selected. The Gmail interface includes a search bar, navigation links like "Написать письмо", and a sidebar with "Входящие" and "Живая лента".

7. Вставьте этот код в поле ЭТП и нажмите кнопку «Активировать пользователя»

Электронная торговая площадка "UralBidin" [Гладких Иван Владимирович | Неактивированный пользо... - Windows Internet Explorer

http://uralbidin.ru/inactive/activate/

Издбранное | Рекомендуемые сайты | Коллекция веб-фрагме...

Электронная торговая площадка "UralBidin" [Глад... | Страница | Безопасность | Сервис

25 декабря 2010 14:56:26 | Выходной. | Пользователь: Гладких Иван Владимирович | Неактивированный пользователь | Выход

Регистрация - Шаг 2 из 4 - Подтверждение адреса электронной почты пользователя

На адрес электронной почты, указанный Вами при регистрации пользователя, был выслан код подтверждения. Пожалуйста, введите его в поле ниже для продолжения процесса регистрации.

Подтверждение адреса электронной почты пользователя

Код подтверждения (*):

- Отменить
- Вырезать
- Копировать
- Вставить**
- Удалить
- Выделить все


Активировать пользователя | Мне не пришел код подтверждения

1 → 2

8. Заполните необходимые поля ИНН, КПП, название, должностное лицо и т.д.

9. Прикрепите копии документов.

10. Подпишите загруженные документы электронной цифровой подписью нажав на

пиктограмму  слева от загруженного документа. В открывшемся окне, нажмите на кнопку «Подписать»



25 декабря 2010 15:09:38 | Выходной. | Пользователь: Гладких Иван Владимирович | Неподтвержденный пользователь | Выход

Добавить документ

№	Дата поступления	Название документа	Комментарии	Действие
000003	25.12.2010	ТКП Видео.xls		Удалить

Прочие документы


Добавить документ

№	Дата поступления	Название документа	Комментарии	Тип	Действие
000001	25.12.2010			Копии документов, подтверждающих полномочия руководителя	Удалить
000002	25.12.2010	Документ не подписан ЭЦП		Копия выписки из Единого государственного реестра юридических лиц	Удалить
000003	25.12.2010			Копия учредительного документа	Удалить

Электронная площадка :: Подпись документа - Windows Internet Explorer

http://uralbidin.ru/activated/attachment/1/signature/

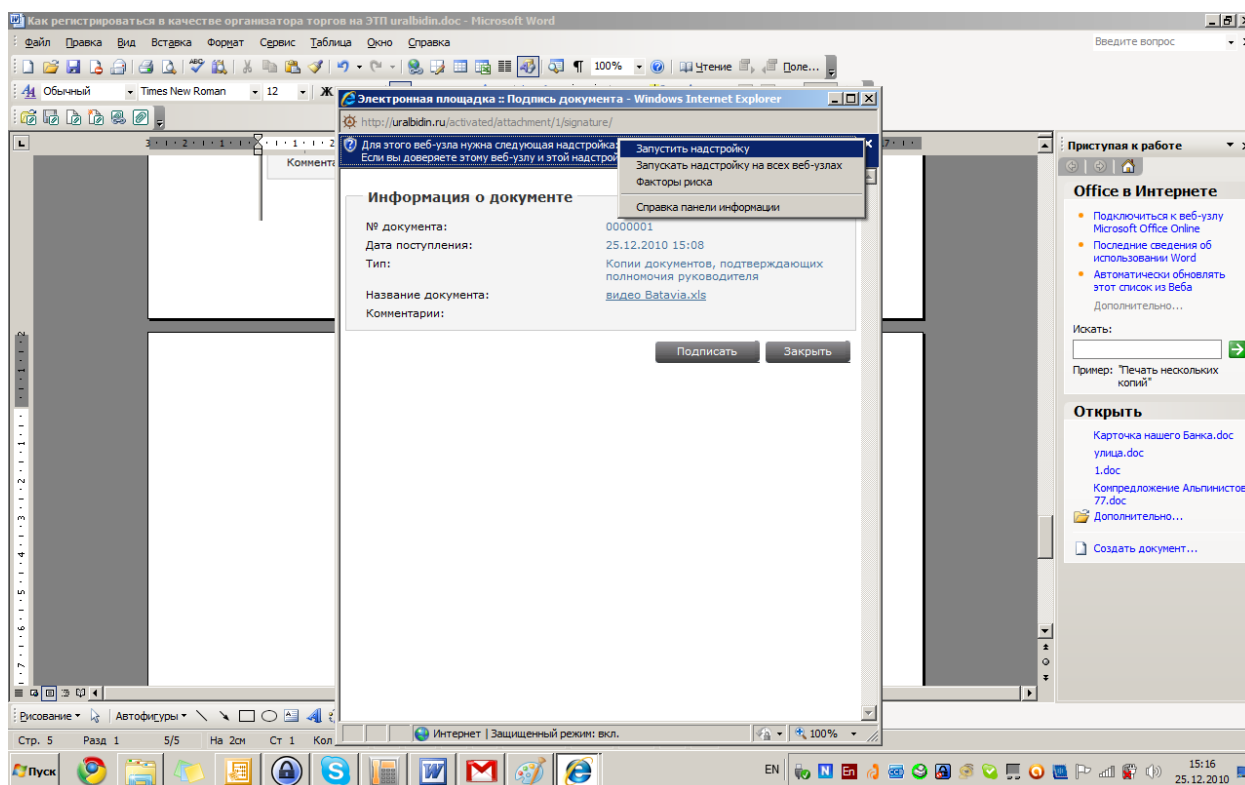
Информация о документе

№ документа: 000001
Дата поступления: 25.12.2010 15:08
Тип: Копии документов, подтверждающих полномочия руководителя
Название документа: 
Комментарии:

Подписать | Закрыть

→

Если ваш internet explorer перезагрузил страницу и не подписал документ, тогда нажмите «Запустить надстройку в верхней части страницы»



11. Когда вы подписали все документы, поставьте галочку напротив «Все необходимые документы предоставлены» и кнопку «Подтвердить»

Прочие документы
Добавить документ

№	Дата поступления	Название документа	Комментарии	Тип	Действие
0000001	25.12.2010	🔔 видео Batavia.xls	Копии документов, подтверждающих полномочия руководителя		Удалить
0000002	25.12.2010	🔔 Видеонаблюдение 12 каналов Линия.xls	Копия выписки из Единого государственного реестра юридических лиц		Удалить
0000003	25.12.2010	🔔 ТКП Видео.xls	Копия учредительного документа		Удалить

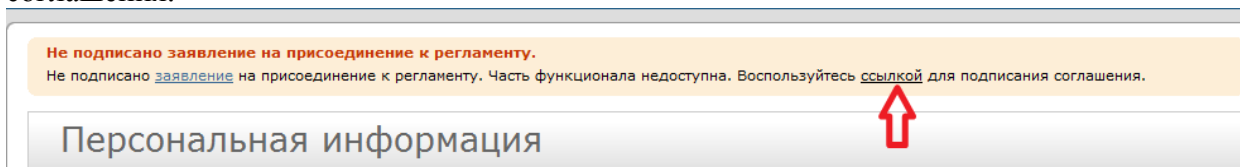
Подтверждение окончания регистрации

Все необходимые документы предоставлены.

12. После проверки документов на ваш e-mail будет отправлено письмо с уведомлением.

Как организовать торги

После того, как вам пришло уведомление на ваш e-mail необходимо подписать заявление на присоединение к регламенту. Для этого нажмите на ссылку для подписания соглашения.



Нажмите на кнопку «Согласен с условиями»
В открывшемся окне, нажмите кнопку «Подписать»

Перед созданием аукциона вы должны заполнить «Справочник СРО» и «Справочник арбитражных управляющих» и «Счета моей организации»!!!

1. Зайдите на площадку с вашими учетными данными.
2. В меню слева выберите вкладку «Торги»
3. Нажмите на ссылку «Справочник СРО»
4. Нажмите кнопку «Добавить»
5. Укажите официальное наименование вашей СРО
6. Нажмите кнопку «Сохранить»
7. Нажмите на ссылку в меню слева «Справочник арбитражных управляющих»
8. Нажмите кнопку «Добавить»
9. Заполните поля. Нажмите «Сохранить»
10. В меню слева выберите вкладку «Личные данные»
11. Выберите ссылку «Счета моей организации»
12. Нажмите «Добавить счет»
13. Заполните поля и нажмите «Сохранить»

После этого вы можете создать Аукцион

1. В меню слева выберите вкладку «Торги»
2. Нажмите на ссылку «Добавить новый аукцион»
3. Заполните все поля формы, и нажмите кнопку «Сохранить»
4. Нажмите на кнопку «Добавить документ»
5. Загрузите и подпишите документы
6. Нажмите кнопку «Сохранить»

Процедура добавления лотов.

Редактирование аукциона



Для завершения редактирования проекта извещения (успешной публикации) Вам необходимо дополнить следующие сведения:

- У лота «<Название лота не указано>» отсутствуют данные по обеспечению задатка.
- У лота «<Название лота не указано>» не указана начальная цена.

Информация об аукционе

Документы

Лоты

Лоты аукциона

Добавить лот

Импортировать лоты

№	Наименование лота	Валюта цены по ОКВ	Начальная цена, руб.
1	<Название лота не указано>		0,00

Удалить проект извещения

Сохранить

Вернуться

1. Перейдите на вкладку «Лоты»
2. Нажмите на лот №1 «Название лота не указано»
3. Заполните все поля в лоте
4. Если требуется прикрепить документы к лоту, перейдите на вкладку документы, загрузите их и подпишите.

Когда вы заполнили всю информацию.

1. Откройте вкладку «Торги»
2. Выберите ваш аукцион
3. Нажмите на кнопку Проект-извещения

Извещение о проведении аукциона в электронной форме

Проект извещения

Вернуться

Организатор торгов

Сокращенное наименование:

Полное наименование:

Дата создания:

ИНН:

КПП:

ОГРН:

Дата последнего обновления:

4. Нажмите на кнопку «Опубликовать извещение»

Основание для проведения торгов (*):

Порядок ознакомления с имуществом (*):

Порядок и срок заключения договора купли-продажи (*):

Сроки платежей, реквизиты счетов (*):

Контактное лицо

Ф.И.О. (*):

Телефон (*):

Факс (*):

Адрес электронной почты (*):

Удалить п

Опубликовать извещение

Сохранить

Вернуться

Допуск участника к торгам

1. Перейдите в меню «Торги»
2. Выберите пункт «Допуск заявителей к участию»
3. В списке кликните по номеру заявки

Заявки на участие в торгах

Участник:

ИНН:

КПП:

Статус заявки:

Конкурс/Аукцион/Публичное предложение:
Лот:
Дата проведения:
Статус торгов:

№ заявки	Дата подачи заявки	Статус заявки	Участник	№	Торги	Л
000002	15.01.2011 02:58	Допущена	...	000001	Телятник	Цех перв...
000001	15.01.2011 02:57	Подана	...	000001	Телятник	Цех перв...

Проверьте заполненные документы и нажмите «Принять заявку»

Подтверждение участия контрагента в лоте

Принять заявку | Отклонить заявку | Вернуться

Заявка на участие в торгах №0000001

Статус: Подана
Начальная цена, руб.: 5 000 000,00
Шаг, % от начальной цены: 5,00
Комментарий, причина отказа:

Дата заявки: 15.01.2011 02:57
Дата подтверждения:
Подпись:

После этого нажмите «Допустить до участия»

Подтверждение участия контрагента в лоте

Допустить до участия | Не допустить до участия | Вернуться

Заявка на участие в торгах №0000001

Статус: Принята
Начальная цена, руб.: 5 000 000,00
Шаг, % от начальной цены: 5,00
Комментарий, причина отказа:

Дата заявки: 15.01.2011 02:57
Дата подтверждения:
Подпись:

Проделайте эту процедуру со всеми зарегистрировавшимися.

Как делать ставки

Войдите в меню «Торги»

Кликните по ссылке «Личный Кабинет»

Измените в поле статус торгов на «Идут торги», нажмите Искать.

№ заявки	Статус заявки	№	Торги	Лот	Начальная цена, руб.	Организатор торгов	Дата окончания представления заявок	Дата проведения	Статус	Мое имя
000001	Допущена	000001	Тендер	Цех первый	5 000 000,00		27.02.2011 00:00	28.02.2011 14:00	Идут торги	Участник 1

Нажмите на лот, на который вы хотите сделать ставку

Внизу страницы введите цену, которую вы хотите предложить на лот, и нажмите кнопку «Сделать предложение о цене»

Предложения о цене, руб.	Повышение от начальной цены, руб.	Повышение от начальной цены, %	Время подачи предложения о цене	Участник
Записи не найдены				

Мои предложения о цене

Предложение о цене, руб.	Время подачи предложения о цене	Мое имя
Нет предложений		

Новое предложение о цене

Предложения о цене еще не поступали.
Рекомендуемое предложение, руб.: 5 000 000,00.

Предложение о цене, руб. (*):

Оставайтесь на этой странице и следите за обновлением предложений, если кто-то сделает большую ставку, вам будет это видно при автоматическом обновлении страницы.

- При отсутствии новых предложений о цене торги закончатся через 00:28:34.
- Аукцион приостановится через 05:47:29.
- Страница обновится через 00:00:16.

Предложения о цене, руб.	Повышение от начальной цены, руб.	Повышение от начальной цены, %	Время подачи предложения о цене	Участник
5 250 000,00	250 000,00	5,00	28.02.2011 14:11:05.177	Участник 2
5 000 000,00			28.02.2011 14:10:20.457	Участник 1

Мои предложения о цене

Предложение о цене, руб.	Время подачи предложения о цене	Мое имя
5 250 000,00	28.02.2011 14:11:05.177	Участник 2

Новое предложение о цене

На текущий момент Ваше предложение выигрывает.

Предложение о цене, руб. (*):